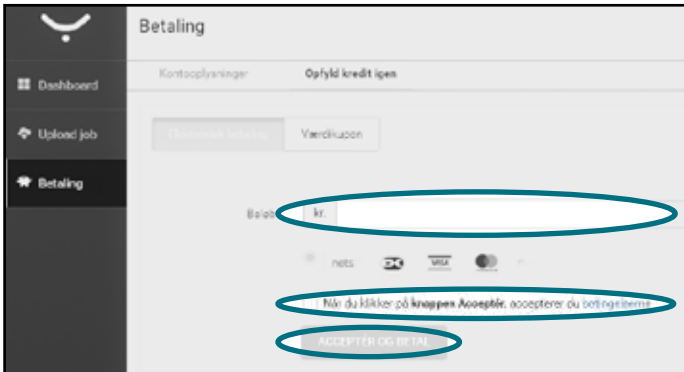


- 4) I feltet til højre (**Min indbetaling**) skal du trykke på knappen **"Optankning"**.



- 5) Vælg hvor mange penge du vil indsætte og accepter betingelserne.



- 6) Tjek "Ordreoversigten" og tryk **"Opret betaling"**.

- 7) Udfyld skemaet med dine betalings oplysninger. Husk at acceptere betalingsbetingelserne ellers kan du ikke overføre.



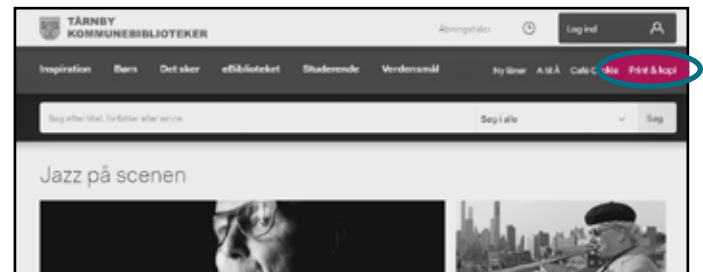
MEGET VIGTIGT: Når du har godkendt overførsel, kommer du tilbage til ordreoversigten og her er det **vigtigt at trykke på knappen "tilbage til din side"** i bunden af oversigten. Glemmer du dette, kan der gå omkring 20 minutter før din overførsel bliver registreret på din "printerprofil".

Overfør penge til din personlig "printerprofil"

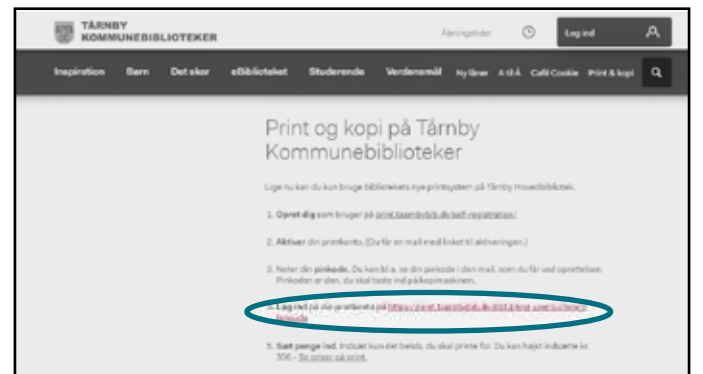
- kan også gøres hjemmefra.

Før du kan printe fra din personlige "printerprofil", skal du overføre penge til din "printerprofil".

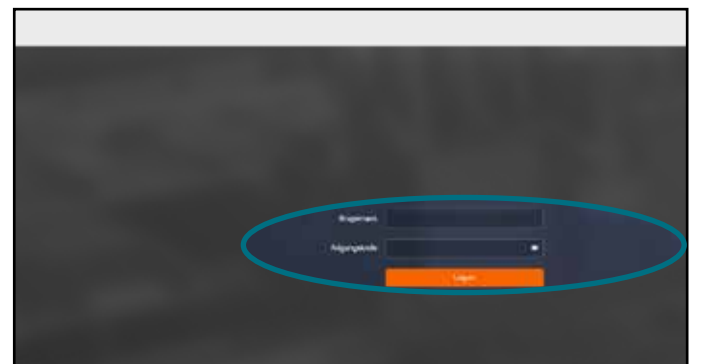
- 1) Gå ind på taarnbybib.dk og klik på menuen **"Print og kopi"** (findes i øverste højre hjørne).



- 2) Tryk på linket under punkt 4: print.taarnbybib.dk:9443/end-user/ui/login?lang=da.



- 3) Log ind på din "printerprofil" med dit brugernavn og password.



- 4) I feltet til højre (**Min indbetaling**) skal du trykke på knappen **"Optankning"**.



- 5) Vælg hvor mange penge du vil indsætte og accepter betingelserne.



- 6) Tjek "Ordreoversigten" og tryk **"Opret betaling"**.

- 7) Udfyld skemaet med dine betalings oplysninger. Husk at acceptere betalingsbetingelserne ellers kan du ikke overføre.



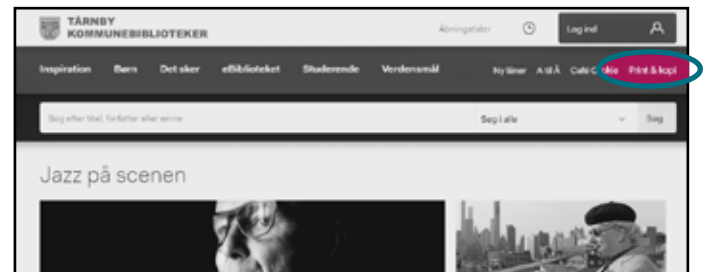
MEGET VIGTIGT: Når du har godkendt overførsel, kommer du tilbage til ordreoversigten og her er det **vigtigt at trykke på knappen "tilbage til din side"** i bunden af oversigten. Glemmer du dette, kan der gå omkring 20 minutter før din overførsel bliver registreret på din "printerprofil".

Overfør penge til din personlig "printerprofil"

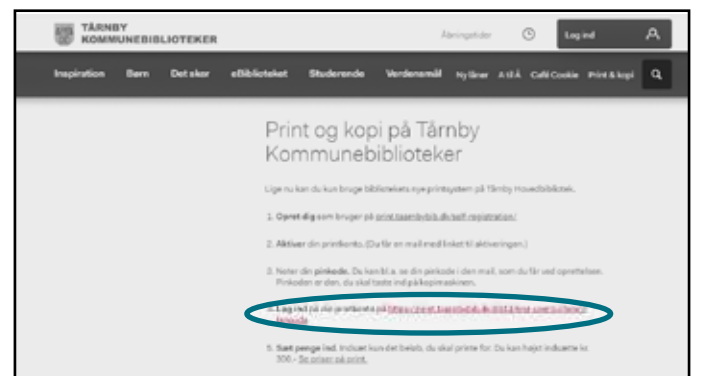
- kan også gøres hjemmefra.

Før du kan printe fra din personlige "printerprofil", skal du overføre penge til din "printerprofil".

- 1) Gå ind på taarnbybib.dk og klik på menuen **"Print og kopi"** (findes i øverste højre hjørne).



- 2) Tryk på linket under punkt 4: print.taarnbybib.dk:9443/end-user/ui/login?lang=da.



- 3) Log ind på din "printerprofil" med dit brugernavn og password.

